



ORDINE DELLE PROFESSIONI  
INFERMIERISTICHE DI PERUGIA

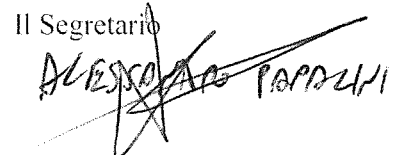
Rendiconto generale  
2025

Approvato dal Consiglio Direttivo il 17 febbraio 2026

Assemblea del ~~14~~ marzo 2026

Presidente  


Il Tesoriere  


Il Segretario  
  
ALESSANDRO PARDOLINI

# Indice

---

1. Rendiconto finanziario	pag. 3
2. Conto economico	pag. 8
3. Stato patrimoniale	pag. 9
4. Relazione di gestione e nota integrativa	pag. 10
<b>allegato 1.</b>	
Situazione amministrativa	pag. 18
<b>allegato 2.</b>	
Relazione del Collegio dei Revisori	pag. 19

# 1. Rendiconto finanziario

## Entrate

	GESTIONE DI COMPETENZA					GESTIONE DEI RISULTI					GESTIONE CASSA	
	PREVISIONI		SOMME ACCERTATE			RISULTI		RISULTI			Residui Fin.	Cassa
	Realizzati	Previsibili	Risultati	Realizzati	Previsibili	Realizzati	Previsibili	Realizzati	Previsibili			
<b>TITOLO I - ENTRATE CORRENTI</b>												
<b>ENTRATE CONTRIBUTIVE A CARICO DEGLI ISCRITTI</b>												
Quote iscrizioni	€ 405.000,00	€ 376.725,00	€ 33.225,00	€ 409.950,00	€ 4.950,00	€ 82.366,67	€ 195,00	€ 54.954,02	€ 27.607,65	€ 60.832,65	€ 431.679,02	
Quote nuovi iscritti	€ 12.000,00	€ 13.875,00	€ 13.875,00	€ 13.875,00	€ 1.875,00						€ 13.875,00	
Tasse iscrizioni	€ 4.000,00	€ 4.625,00	€ 4.625,00	€ 4.625,00	€ 625,00						€ 4.625,00	
Totale entrate contributive a carico degli iscritti	€ 421.000,00	€ 395.225,00	€ 33.225,00	€ 428.450,00	€ 7.450,00	€ 82.366,67	€ 195,00	€ 54.954,02	€ 27.607,65	€ 60.832,65	€ 450.179,02	
<b>ENTRATE PER INIZIATIVE CULTURALI ED AGGIORNAMENTI PROFESSIONALI</b>												
Corsi di formazione												
Totale entrate per iniziative culturali ed aggiornamenti professionali												
<b>QUOTE DI PARTECIPAZIONE ISCRITTI AD ONERI PARTICOLARI GESTIONI</b>												
Certificati trasferimenti e diritti di segreteria												
Rilascio tessere												
Distintivi e bolli auto												
Totale quote di partecipazione iscritti oneri particolari gestioni												
<b>TRASFERIMENTI CORRENTI</b>												
Trasferimenti correnti												
Totale trasferimenti correnti												
<b>ENTRATE DA VENDITA BENI E PRESTAZIONI SERVIZI</b>												
Vendita pubblicazioni												
Totale entrate da vendita beni e prestazioni servizi												
<b>REDDITI E PROVENTI PATRIMONIALI</b>												
Interessi attivi su depositi e conti correnti	€ 9.000,00	€ 9.000,00	€ 5.807,97	€ 5.807,97	€ 3.192,03	€ 15.567,27		€ 15.567,27		€ 5.807,97	€ 15.567,27	
Totale redditi e proventi patrimoniali	€ 9.000,00	€ 9.000,00	€ 5.807,97	€ 5.807,97	€ 3.192,03	€ 15.567,27		€ 15.567,27		€ 5.807,97	€ 15.567,27	
<b>POSTE CORRETTIVE E COMPENSATIVE USCITE CORRENTI</b>												
Recuperi e rimborsi	€ -	€ 8,32	€ -	€ 8,32	€ 8,32	€ -		€ -		€ -	€ 8,32	
Totale poste correttive e compensative uscite correnti	€ -	€ 8,32	€ -	€ 8,32	€ 8,32	€ -		€ -		€ -	€ 8,32	
<b>ENTRATE NON CLASSIFICABILI IN ALTRE VOCI</b>												
Entrate varie	€ -	€ -	€ -	€ -	€ -	€ -		€ -		€ -	€ -	
Totale entrate non classificabili in altre voci	€ -	€ -	€ -	€ -	€ -	€ -		€ -		€ -	€ -	
<b>TOTALE TITOLO I - ENTRATE CORRENTI</b>	€ 430.000,00	€ 395.233,32	€ 39.032,97	€ 434.266,29	€ 4.266,29	€ 97.933,94	€ 195,00	€ 70.521,29	€ 27.607,65	€ 66.640,62	€ 465.754,61	
<b>TITOLO II - ENTRATE CORPO CAPITALE</b>												
<b>ALIENAZIONE DI IMMOBILI E DIRITTI REALI</b>												
Alienazione immobili												
Totale alienazione immobili												



PREVISIONI	SOMME IMPRESUNTE		Verificazioni	Tabella	Scadenza	Cassa	Verificazioni	Pagati	Da pagare	Residui Finali	Tot Pag
	Uscite	Entrate									
<b>USCITE PER GLI ORGANI DELL'ENTE</b>											
€ 36.000,00	€ 36.000,00	€ 19.996,95	€ 14.975,45	€ 34.912,30	€ 1.097,70	€ 13.748,10	€ 0,13	€ 13.747,97	€ -	€ 14.975,45	€ 33.684,82
€ 5.000,00	€ 5.000,00	€ 1.540,06	€ 2.295,00	€ 3.835,06	€ 1.164,94	€ 760,00	€ -	€ 760,00	€ -	€ 2.295,00	€ 2.300,06
€ 30.000,00	€ 30.000,00	€ 15.713,01	€ 11.874,33	€ 27.587,34	€ 2.412,66	€ 10.729,41	€ -	€ 10.729,41	€ -	€ 11.874,33	€ 26.442,42
€ 6.000,00	€ 6.000,00	€ 2.471,27	€ 1.035,00	€ 2.471,27	€ 3.528,73	€ -	€ -	€ -	€ -	€ -	€ 2.471,27
€ 3.000,00	€ 3.000,00	€ 1.255,28	€ 1.035,00	€ 2.270,28	€ 729,72	€ 1.360,00	€ -	€ 1.360,00	€ -	€ 1.035,00	€ 2.595,28
€ -	€ -	€ -	€ -	€ -	€ -	€ 649,14	€ -	€ 649,14	€ -	€ -	€ 649,14
€ 5.000,00	€ 5.000,00	€ 1.052,04	€ 522,00	€ 1.052,04	€ 3.947,96	€ -	€ -	€ -	€ -	€ -	€ 1.052,04
€ 2.000,00	€ 2.000,00	€ 1.792,52	€ 522,00	€ 2.314,52	€ 265,48	€ 484,05	€ -	€ 484,05	€ -	€ 522,00	€ 2.276,57
€ 87.600,00	€ 87.600,00	€ 43.741,03	€ 30.701,78	€ 74.442,81	€ 13.157,19	€ 27.730,70	€ 0,13	€ 27.730,57	€ -	€ 30.701,78	€ 71.471,60
<b>ONERI PER IL PERSONALE IN SERVIZIO</b>											
€ 80.400,00	€ 80.400,00	€ 75.666,19	€ 3.807,02	€ 79.473,21	€ 926,79	€ 6.804,79	€ -	€ 6.804,79	€ -	€ 3.807,02	€ 82.470,98
€ 19.750,00	€ 19.750,00	€ 19.108,85	€ 136,00	€ 19.108,85	€ 641,15	€ -	€ -	€ -	€ -	€ -	€ 19.108,85
€ 1.500,00	€ 1.500,00	€ -	€ 136,00	€ 136,00	€ 1.364,00	€ -	€ -	€ -	€ -	€ 136,00	€ -
€ 101.650,00	€ 101.650,00	€ 94.775,04	€ 3.943,02	€ 98.718,06	€ 2.931,94	€ 6.804,79	€ -	€ 6.804,79	€ -	€ 3.943,02	€ 101.579,83
<b>USCITE PER L'ACQUISTO DI BENI E SERVIZI</b>											
€ 500,00	€ 500,00	€ -	€ -	€ -	€ 500,00	€ -	€ -	€ -	€ -	€ -	€ -
€ 1.500,00	€ 1.500,00	€ 245,10	€ 390,40	€ 635,50	€ 864,50	€ -	€ -	€ -	€ -	€ 390,40	€ 245,10
€ 3.000,00	€ 3.000,00	€ 1.220,26	€ 396,50	€ 1.616,76	€ 1.383,24	€ 579,45	€ -	€ 579,45	€ -	€ 396,50	€ 1.799,71
€ 21.000,00	€ 21.000,00	€ 10.621,47	€ 1.380,55	€ 12.002,02	€ 8.997,08	€ 1.146,31	€ -	€ 1.146,31	€ -	€ 1.380,55	€ 11.767,78
€ 9.000,00	€ 9.000,00	€ 5.000,00	€ 5.000,00	€ 5.000,00	€ 4.000,00	€ 1.675,00	€ -	€ 1.675,00	€ -	€ -	€ 6.675,00
€ 27.000,00	€ 27.000,00	€ 25.810,32	€ 7.094,91	€ 25.810,32	€ 1.189,68	€ 1.216,95	€ -	€ 1.216,95	€ -	€ -	€ 27.027,27
€ 9.000,00	€ 9.000,00	€ 7.094,91	€ -	€ 7.094,91	€ 1.905,09	€ -	€ -	€ -	€ -	€ -	€ 7.094,91
€ 10.000,00	€ 10.320,96	€ 10.320,96	€ 2.415,60	€ 10.320,96	€ -	€ 1.409,10	€ -	€ 1.409,10	€ -	€ -	€ 10.320,96
€ 1.500,00	€ 2.952,40	€ 586,80	€ 2.415,60	€ 2.952,40	€ -	€ -	€ -	€ -	€ -	€ 2.415,60	€ 1.945,90
€ 13.500,00	€ 13.500,00	€ 12.200,00	€ 2.745,00	€ 12.200,00	€ 1.300,00	€ -	€ -	€ -	€ -	€ -	€ 12.200,00
€ 96.000,00	€ 100.519,36	€ 75.794,82	€ 4.583,05	€ 80.377,87	€ 20.140,49	€ 6.026,81	€ -	€ 6.026,81	€ -	€ 4.583,05	€ 81.821,63
<b>USCITE PER FUNZIONAMENTO UFFICI</b>											
€ 20.000,00	€ 20.000,00	€ 18.226,66	€ 55,22	€ 18.281,88	€ 1.718,12	€ 114,45	€ -	€ 114,45	€ -	€ 55,22	€ 18.341,11
€ 2.000,00	€ 2.000,00	€ 1.871,57	€ 128,43	€ 1.871,57	€ 128,43	€ -	€ -	€ -	€ -	€ -	€ 1.871,57
€ 3.500,00	€ 3.500,00	€ 2.110,38	€ 87,46	€ 2.197,84	€ 1.302,15	€ 149,31	€ -	€ 149,31	€ -	€ 87,46	€ 2.259,69
€ 3.200,00	€ 3.500,00	€ 2.110,00	€ 282,00	€ 2.392,00	€ 1.108,00	€ 146,40	€ -	€ 146,40	€ -	€ 282,00	€ 2.256,40
€ 1.200,00	€ 1.200,00	€ 514,44	€ 31,00	€ 545,44	€ 654,58	€ 63,46	€ -	€ 63,46	€ -	€ 31,00	€ 577,90
€ 1.200,00	€ 1.200,00	€ 542,97	€ 136,00	€ 542,97	€ 657,03	€ -	€ -	€ -	€ -	€ -	€ 542,97
€ 300,00	€ 300,00	€ 136,00	€ 455,68	€ 136,00	€ 164,00	€ -	€ -	€ -	€ -	€ -	€ 136,00
€ 31.700,00	€ 31.700,00	€ 25.512,02	€ 455,68	€ 25.967,70	€ 5.732,30	€ 473,62	€ -	€ 473,62	€ -	€ 455,68	€ 25.985,64
<b>USCITE PER PRESTAZIONI ISTITUZIONALI</b>											
€ 12.000,00	€ 12.000,00	€ 6.053,45	€ 1.000,00	€ 7.053,45	€ 4.946,55	€ 124,80	€ -	€ 124,80	€ -	€ 1.000,00	€ 6.178,25
€ 500,00	€ 500,00	€ 730,00	€ 730,00	€ 730,00	€ -	€ -	€ -	€ -	€ -	€ -	€ 730,00
€ 500,00	€ 500,00	€ -	€ -	€ -	€ 500,00	€ -	€ -	€ -	€ -	€ -	€ -
€ 14.000,00	€ 14.000,00	€ 6.075,00	€ 7.020,00	€ 13.095,00	€ 905,00	€ 2.240,00	€ 0,74	€ 2.239,26	€ -	€ 7.020,00	€ 8.314,26
€ 94.520,00	€ 95.931,00	€ 82.854,00	€ 3.077,00	€ 95.931,00	€ -	€ 2.805,00	€ -	€ 2.805,00	€ -	€ 3.077,00	€ 95.659,00
€ 1.500,00	€ 1.500,00	€ 250,00	€ -	€ 250,00	€ 1.250,00	€ -	€ -	€ -	€ -	€ -	€ 250,00
€ 11.000,00	€ 17.995,00	€ 17.995,00	€ -	€ 17.995,00	€ -	€ -	€ -	€ -	€ -	€ -	€ 17.995,00
€ 134.020,00	€ 142.656,00	€ 123.957,45	€ 11.087,00	€ 135.054,45	€ 7.601,55	€ 14.030,00	€ 0,74	€ 14.030,00	€ 9.760,00	€ 9.760,00	€ 133.396,51

Uscite

GESTIONE DEI RIESULTI										GESTIONE			
GESTIONE DI COMPETENZA					SOMME IMPERSONALIZZATE					CASSA			
Entrate	Previdenziali	Contributi	Passivo	Dispositivi	Totale	Socialistico	Altre	Variazioni	Pagati	Dispositivi	Risultati finali	Totale Pag.	
<b>TRASFERIMENTI PASSIVI</b>													
€	-	-	-	-	€	-	-	-	-	-	-	-	
€	-	-	-	-	€	-	-	-	-	-	-	-	
<b>ONERI FINANZIARI</b>													
Interessi passivi													
Totale oneri finanziari													
<b>ONERI TRIBUTARI</b>													
€	20.000,00	€	573,21	€	20.573,21	€	10.146,32	€	20.573,21	€	10.146,32	€	21.204,01
€	20.000,00	€	573,21	€	20.573,21	€	10.146,32	€	20.573,21	€	10.146,32	€	21.204,01
<b>POSTE CORRETTIVE E COMPENSATIVE DI ENTRATE CORRENTI</b>													
Rimborsi vari													
€	500,00	€	500,00	€	-	€	-	€	500,00	€	-	€	-
€	500,00	€	500,00	€	-	€	-	€	500,00	€	-	€	-
Totale poste correttive e compensative di entrate correnti													
<b>USCITE NON CLASSIFICABILI IN ALTRE VOCI</b>													
Fondo spese impreviste													
€	24.000,00	€	15.173,35	€	8.826,65	€	-	€	8.826,65	€	-	€	-
€	24.000,00	€	15.173,35	€	8.826,65	€	-	€	8.826,65	€	-	€	-
<b>TRATTAMENTO FINE RAPPORTO</b>													
Trattamento di fine rapporto													
€	10.000,00	€	828,28	€	10.828,28	€	19,23	€	10.809,05	€	94.037,03	€	104.478,23
€	10.000,00	€	828,28	€	10.828,28	€	19,23	€	10.809,05	€	94.037,03	€	104.478,23
<b>ACCANTONAMENTO FONDO RISCHI E ONERI</b>													
Rimborso quote esattoria													
Totale accantonamento fondo rischi e oneri													
€	505.470,00	€	617,50	€	504.852,50	€	374.226,48	€	71.735,90	€	445.962,38	€	58.990,12
€	505.470,00	€	617,50	€	504.852,50	€	374.226,48	€	71.735,90	€	445.962,38	€	58.990,12
<b>TOTALE TITOLO I - USCITE CORRENTI</b>													
<b>TITOLO II - USCITE IN ORDINE CAPITALE</b>													
<b>ACQUISIZIONE DI BENI USO DUREVOLE ED IMMOBILI</b>													
Acquisto immobili													
€	-	€	-	€	-	€	-	€	-	€	-	€	-
€	-	€	-	€	-	€	-	€	-	€	-	€	-
Ristrutturazione immobile													
Totale acquisizione di beni uso durevoli ed immobili													
<b>ACQUISIZIONI DI IMMOBILIZZAZIONI TECNICHE</b>													
Acquisto mobili e attrezzature													
€	3.500,00	€	617,50	€	4.117,50	€	4.117,50	€	4.117,50	€	-	€	4.117,50
€	3.500,00	€	617,50	€	4.117,50	€	4.117,50	€	4.117,50	€	-	€	4.117,50
Totale acquisizione di immobilizzazioni tecniche													
<b>CONCESSIONI DI CREDITI ED ANTICIPAZIONI</b>													
Concessione di crediti													
Totale concessione di crediti													
<b>RIMBORSI DI MUTUI</b>													
Rimborso mutuo													
Totale rimborsi di mutui													
<b>RIMBORSI DI ANTICIPAZIONI PASSIVE</b>													
Rimborso di anticipazione passiva													
Totale rimborso di anticipazioni passive													
<b>ESTINZIONE DEBITI DIVERSI</b>													
Estinzione debito													
Totale estinzione debiti diversi													
<b>ACCANTONAMENTI PER SPESE FUTURE</b>													
Accantonamento acquisto sede													
€	25.000,00	€	25.000,00	€	25.000,00	€	25.000,00	€	25.000,00	€	125.000,00	€	150.000,00
€	25.000,00	€	25.000,00	€	25.000,00	€	25.000,00	€	25.000,00	€	125.000,00	€	150.000,00
Totale accantonamenti per spese future													
<b>ACCANTONAMENTO PER RIPRISTINO INVESTIMENTI</b>													
Accantonamento per ripristino investimenti													
Totale accantonamenti per spese future													

Uscite

GESTIONE DI COMPETENZA										GESTIONE DEI RESIDUI					GESTIONE CASSA	
RISORSE		SOLIMI IMPEGNATE		SOLIMI		SOLIMI		SOLIMI		SOLIMI		SOLIMI		SOLIMI		
Initiali	Variazioni	Deduttive	Passivo	Debitore	Totale	Passivo	Debitore	Totale	Verificati	Passivi	Da pagare	Residui finali	Tab. 7.10	Tab. 7.11	Tab. 7.12	
<b>USCITE AVENTI NATURA DI PARTITE DI GIRO</b>																
€ 60.000,00		€ 60.000,00	€ 38.065,33	€ 5.496,14	€ 43.561,47	€ 18.438,53	€ 7.876,01	€ -	0,93	€ 7.875,08	€ -	€ 5.496,14	€ 45.940,41			
€ 15.000,00		€ 15.000,00	€ 11.746,93	€ 1.054,59	€ 12.801,46	€ 2.198,54	€ 1.910,45	€ -		€ 1.910,45	€ -	€ 1.054,59	€ 13.857,36			
€ 1.000,00		€ 1.000,00	€ 661,04	€ 148,43	€ 809,49	€ 190,51	€ 8.985,00	€ -	5.905,00	€ 100,00	€ 2.560,00	€ 2.728,45	€ 761,04			
€ 15.000,00		€ 15.000,00	€ 14.283,82	€ 3.809,75	€ 18.093,67	€ 3.083,67	€ 722,06	€ -		€ 722,06	€ -	€ 3.809,75	€ 15.005,98			
€ 81.000,00		€ 91.000,00	€ 64.767,12	€ 10.508,97	€ 75.276,09	€ 18.733,81	€ 12.535,52	€ -	5.905,93	€ 18.847,59	€ 2.560,00	€ 8.886,87	€ 75.276,09			
€ 624.970,00	€ 0,00	€ 624.970,00	€ 443.011,20	€ 107.244,77	€ 650.246,97	€ 74.624,64	€ 609.443,49	€ -	6.274,65	€ 718.693,98	€ 251.008,19	€ 336.256,95	€ 518.660,78			
<b>TOTALE USCITE</b>																
Avanzo di amministrazione dell'esercizio																
€ 624.970,00	€ 509.832,35	€ 624.970,00	€ 443.011,20	€ 107.244,77	€ 650.246,97	€ 74.624,64	€ 609.443,49	€ -	6.274,65	€ 718.693,98	€ 251.008,19	€ 336.256,95	€ 518.660,78			
<b>TOTALE GENERALE</b>																

## 2. Conto economico

Conto economico		
<b>A) VALORE DELLA PRODUZIONE</b>		
1) Proventi e corrispettivi per la produzione di servizi		
2) Variazione delle rimanenze dei prodotti in corso di lavorazione, semilavorati e finiti		
3) Variazione dei lavori in corso su ordinazione		
4) Incrementi di immobilizzazioni per lavori interni		
5) Altri ricavi e proventi, con separata indicazione dei contributi di competenza dell'esercizio		€ 428.458,32
di cui contributi di competenza dell'esercizio	€ 428.450,00	
<b>Totale valore della produzione (A)</b>		<b>€ 428.458,32</b>
<b>B) COSTI DELLA PRODUZIONE</b>		
6) Per materie prime sussidiarie consumo e merci		€ 635,50
7) Per servizi		€ 299.223,20
8) Per il godimento di beni di terzi		€ 13.274,38
9) Per il personale		€ 109.410,34
10) Ammortamenti e svalutazioni		€ 5.146,89
11) Variazioni delle rimanenze di materie prime, sussidiarie, consumo e merci		
12) Accantonamenti per rischi		
13) Accantonamenti ai fondi per oneri		
14) Oneri diversi di gestione		€ 40.322,87
<b>Totale costi della produzione (B)</b>		<b>€ 468.013,18</b>
<b>DIFFERENZA TRA VALORE E COSTI DELLA PRODUZIONE</b>		<b>-€ 39.554,86</b>
<b>C) PROVENTI E ONERI FINANZIARI</b>		
15) Proventi da partecipazioni		€ -
16) Altri proventi finanziari		€ 5.807,97
17) Interessi e altri oneri finanziari		€ -
17-bis) Utili e perdite su cambi		€ -
<b>Totale proventi ed oneri finanziari (15+16-17)</b>		<b>€ 5.807,97</b>
<b>D) RETTIFICHE DI VALORE DI ATTIVITA' FINANZIARIE</b>		
18) Rivalutazioni		€ -
19) Svalutazioni		€ -
<b>Totale rettifiche di valore</b>		<b>€ -</b>
<b>E) PROVENTI E ONERI STRAORDINARI</b>		
20) Prov. con separata indic. ne plus.v. ze alienazioni i cui ricavi non sono iscrिवibili al n° 5 di cui alienazioni non iscrिवibili al n° 5	€ -	
21) Oneri straordinari con separata indicazione delle alienazione i cui effetti contabili non sono iscrिवibili al n° 14		€ -
22) Sopravvenienze attive ed insussistenze del passivo gestione dei residui		€ 6.473,86
23) Sopravvenienze passive ed insussistenze dell'attivo gestione dei residui		€ 4,21
<b>Totale delle partite straordinarie</b>		<b>€ 6.469,65</b>
<b>Risultato prima delle imposte (A-B+C+D+E)</b>		<b>-€ 27.277,24</b>
<b>Imposte dell'esercizio</b>		<b>€ -</b>
<b>Avanzo/disavanzo economico</b>		<b>-€ 27.277,24</b>

### 3. Stato Patrimoniale

ATTIVITA'		2025	2024
A) CREDITO VERSO LO STATO ED ALTRI ENTI PUBBLICI PER	€	-	€ -
<b>B) IMMOBILIZZAZIONI</b>			
I. Immobilizzazioni immateriali	€	1.270,50	€ 1.270,50
- a detrarre: Fondo amm.to immobilizzazioni immateriali	€	1.270,50	€ 1.270,50
sub totale	€	-	€ -
II. Immobilizzazioni materiali	€	62.196,63	€ 58.371,93
- a detrarre: Fondo amm.to immobilizzazioni mat.li	€	53.334,63	€ 48.187,74
sub totale	€	8.862,00	€ 10.184,19
III. Immobilizzazioni finanziarie	€	-	€ -
Totale Immobilizzazioni (B)	€	8.862,00	€ 10.184,19
<b>C) ATTIVO CIRCOLANTE</b>			
I. Rimanenze	€	-	€ -
II. Crediti	€	66.704,31	€ 97.939,94
- a detrarre: fondo svalutazione crediti	€	17.332,65	-
di cui esigibili oltre l'esercizio successivo	€	0,00	-
III. Attività finanziarie	€	-	€ -
IV. Disponibilità liquide	€	425.369,34	€ 399.379,09
Totale Attivo Circolante (C)	€	492.073,65	€ 497.307,03
D) RATEI E RISCONTI	€	2.503,98	€ 1.782,44
<b>TOTALE ATTIVO</b>	€	-486.108,98	€ 508.273,66
PASSIVITA'		2025	2024
<b>A) PATRIMONIO NETTO</b>			
I. Fondo di dotazione	€	-	€ -
II. Riserve obbligatorie e derivanti da leggi	€	-	€ -
III. Riserve di rivalutazione	€	-	€ -
IV. Contributi a fondo perduto	€	-	€ -
V. Contributi per ripiano disavanzi	€	-	€ -
VI. Riserve statutarie	€	-	€ -
VII. Altre riserve distintamente indicate	€	-	€ -
VIII. Avanzi (Disavanzi) economici portati a nuovo	€	325.130,27	€ 305.600,12
IX. Avanzo (Disavanzo) economico dell'esercizio	€	27.277,24	€ 19.530,15
Totale Patrimonio netto (A)	€	297.853,03	€ 325.130,27
B) CONTRIBUTI IN CONTO CAPITALE	€	-	€ -
<b>C) FONDI PER RISCHI E ONERI</b>			
D) TRATT. TO FINE RAPPORTO LAVORO SUB.TO	€	104.478,23	€ 94.037,03
E) DEBITI	€	83.775,72	€ 90.106,36
<b>F) RATEI E RISCONTI</b>			
<b>TOTALE PASSIVO E NETTO</b>	€	-486.108,98	€ 508.273,66

allegato 1. Situazione amministrativa

CONSISTENZA DI CASSA DI INIZIO ESERCIZIO		€	399.373,09
Riscossioni	In c/ competenza	€	470.435,72
	In c/ residui	€	70.521,29
		€	540.957,01
Pagamenti	In c/ competenza	€	443.101,20
	In c/ residui	€	71.859,56
		€	514.960,76
CONSISTENZA DI CASSA DI FINE ESERCIZIO		€	425.369,34
Residui attivi	Esercizi precedenti	€	27.607,65
	Esercizio in corso	€	39.096,66
		€	66.704,31
Residui passivi	Esercizi precedenti	€	231.009,18
	Esercizio in corso	€	107.244,77
		€	338.253,95
AVANZO DI AMMINISTRAZIONE		€	153.819,70